

2024 年 6 月份佛山市高明区 主要商品价格简析

佛山市高明区发展和改革局

监测数据显示，6 月份我区主要农副产品供应充足，总体价格平稳。与上月相比（环比，下同），猪肉、蔬菜、水产品、水果价格上升，牛肉价格下降，粮油、鸡蛋、瓶装液化气价格保持稳定。与去年同期相比（同比，下同），粮食、猪肉、蔬菜、水产品、鸡蛋、瓶装液化气价格上升，牛肉、水果价格下降，食用油价格保持稳定。

一、粮油价格总体稳定

6 月份我区粮油储备充足，供应、终端需求稳定，价格走势平稳。我区监测的 6 个粮食品种零售均价为 3.21 元/500 克，环比持平，同比微升 0.94%；监测的六种 5 升桶装食用油零售均价为 90.00 元，环比、同比均持平（粮油均价走势详见图 1）。

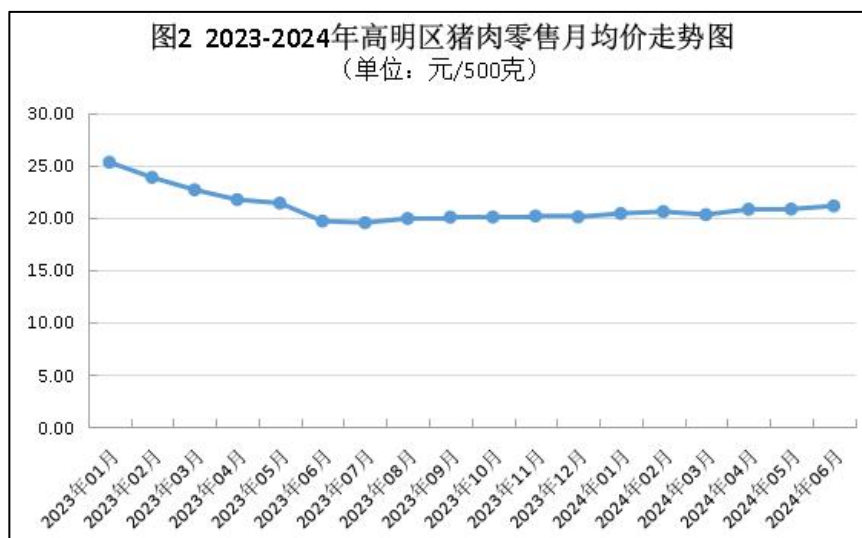
随着天气转热，区内粮油市场将迎来季节性淡季，粮食产量保持稳定，供给充足与需求减弱相互作用，预计后期我区粮油价格总体将以稳为主。



二、猪肉价格上升

近期能繁母猪的存栏量有所下降,使得生猪产能得到一定程度的压缩,再加上养殖户压栏惜售和二次育肥增加,造成了生猪供应偏紧,本月我区猪肉零售价格小幅上行。6月份我区监测的4种猪肉平均零售价为21.10元/500克,环比上升1.44%,同比上升7.38%(详见图2)。其中,排骨、精瘦肉、有皮上肉、肋条肉的零售均价分别为30.76元/500克、19.38元/500克、16.38元/500克、17.88元/500克,环比分别上升0.52%、1.47%、2.37%、2.17%,同比分别上升8.92%、6.25%、8.33%、5.18%。

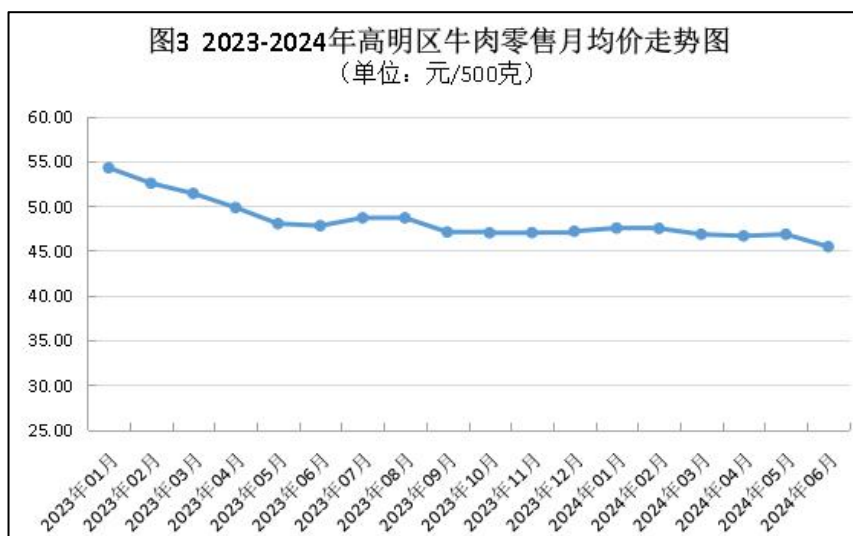
从生产端看,生猪产能调减基本到位,行业普遍看涨后市行情,二次育肥和压栏惜售情绪明显增加,冷冻肉库存量逐步回落。从消费端看,随着暑期临近,旅游进入旺季,一定程度上拉动猪肉消费。猪肉市场供大于求的宽松局面有望进一步缓解,预计7月份我区猪肉零售价格将以小幅波动运行为主。



三、牛肉价格下降

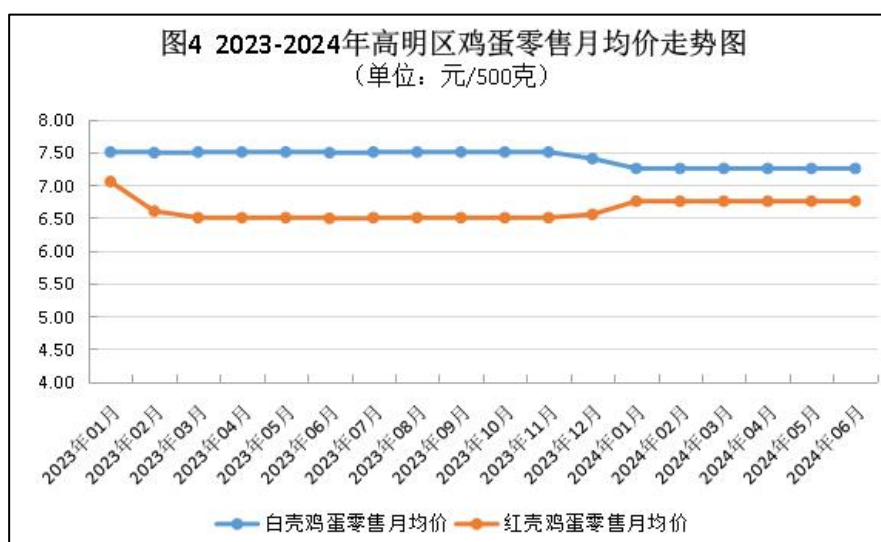
近两年来活牛市场供应宽松的局面持续向牛肉市场传导，叠加大量进口牛肉进入我国市场，使得中低端牛肉市场结束了供应短缺的阶段，导致牛肉价格持续低位运行。6月份我区监测的3种牛肉零售价格下降，平均零售价为45.45元/500克，环比下降2.95%，同比下降4.90%（详见图3）。其中，牛肉、腱子肉、牛腩的零售均价分别为44.10元/500克、52.24元/500克、40.00元/500克，环比分别下降3.08%、下降5.02%、持平，同比分别下降13.12%、上升5.98%、下降7.69%。

在国内养牛量、出栏量增加并且进口牛肉大批量入市的叠加影响，造成总供应量快速增加，而随着气温逐渐升高，抑制了牛肉消费的增长，需求端难以拉动，在供大于求的局面下，预计7月份我区牛肉价格将稳中偏弱运行。



四、鸡蛋价格持平

近期我区市场鸡蛋供应充足，终端需求稳定，市民普遍按需采购，鸡蛋价格保持平稳。6月份我区监测的2种鸡蛋零售价格持平，平均零售价为7.00元/500克，环比持平，同比微升0.14%（详见图4）。其中，白壳鸡蛋、红壳鸡蛋的零售均价分别为7.25元/500克、6.75元/500克，环比均持平，同比分别下降3.20%、上升4.01%。

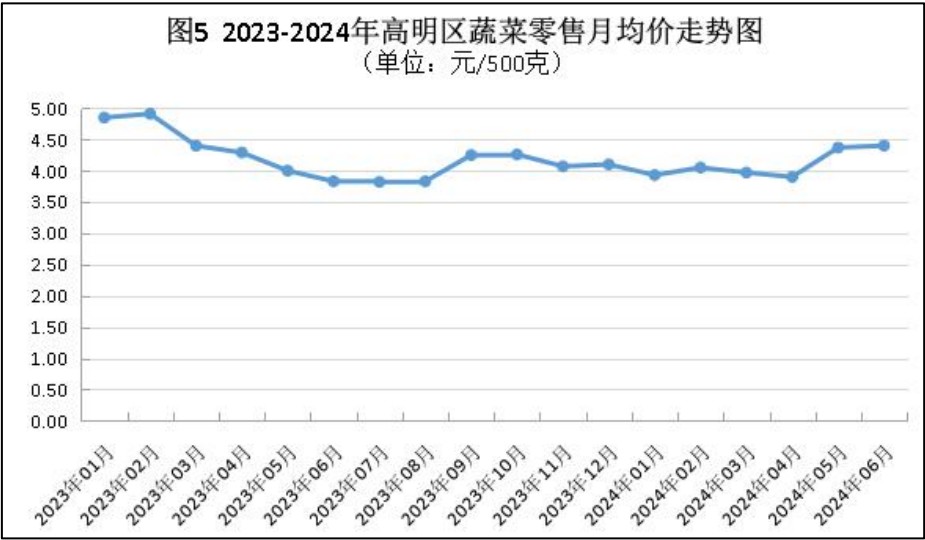


五、蔬菜价格微升

近期南方地区降雨偏多，我省、广西等地发生洪涝灾害，

北方地区降雨偏少，华北、黄淮等地旱情快速发展，南涝北旱特征明显，对蔬菜产、运、销等环节造成一定影响，部分蔬菜的供应出现了阶段性的偏紧现象，从而推动 6 月份我区蔬菜价格微幅上升。6 月份我区监测的 27 种蔬菜价格呈 14 升 12 降 1 平，农贸零售均价为 4.40 元/500 克，环比上升 0.69%，同比上升 14.88%（详见图 5）。其中，升幅居前的品种有大白菜、莲藕、莴笋、奶白菜，环比分别上升 17.69%、17.30%、14.96%、12.05%。

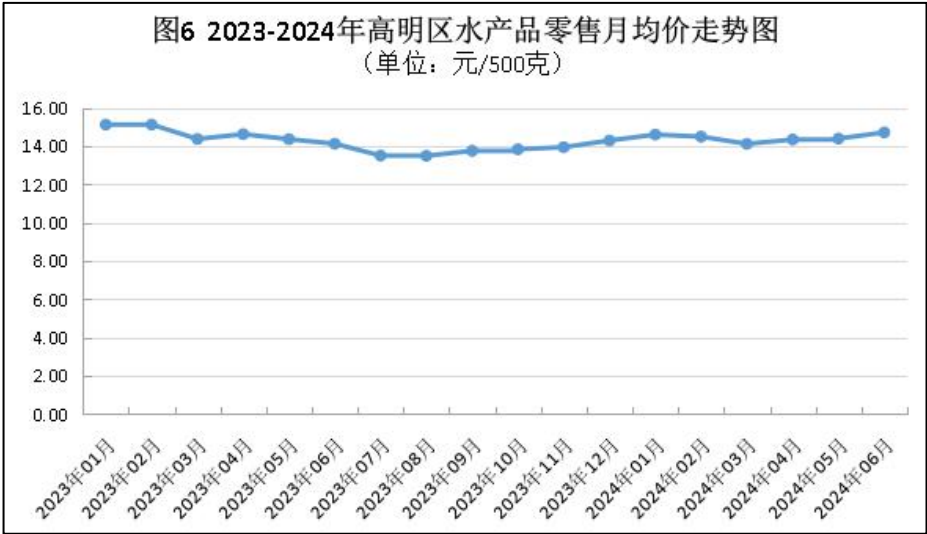
随着夏季深入，蔬菜生产进入“夏淡”时期，在未来高温、降雨、台风天气等不稳定因素的影响下，短期内或对蔬菜的生产、运输、销售和储存造成不利影响，预计 7 月份我区蔬菜价格将小幅波动运行。



六、水产品价格上升

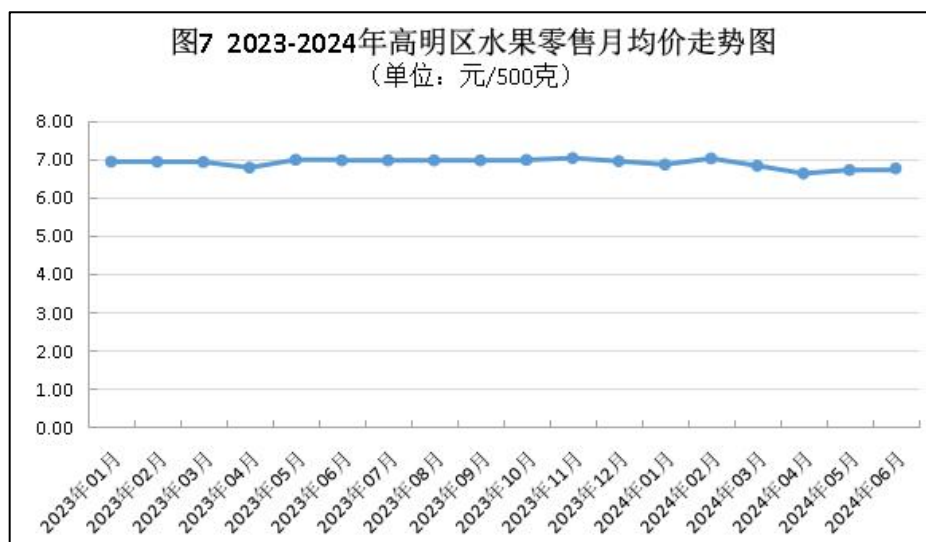
近期的降雨天气影响水产品调运，市场供应量有所下降，加上端午期间市民消费需求增加，本月我区水产品价格上升。6 月份我区监测的水产品零售价格小幅上升，农贸零售均价为

14.71 元/500 克，环比上升 2.22%，同比上升 4.18%（详见图 6）。其中，黄鱼、草鱼、鲢鱼、鲫鱼、鳙鱼、鲈鱼、罗非鱼、基围虾零售均价环比分别下降 3.46%、上升 0.18%、上升 6.08%、上升 0.59%、下降 1.16%、上升 7.27%、上升 15.12%、上升 2.13%，同比分别上升 9.09%、上升 17.27%、上升 15.38%、下降 2.49%、上升 4.33%、上升 1.59%、上升 27.50%、下降 9.38%。



七、水果价格微升

受部分水果进入生产淡季，市场供应减少以及气温上升，终端需求增加等因素影响，本月我区水果价格微幅上升。本月监测的 6 种水果农贸零售均价为 6.07 元/500 克，环比微升 0.17%，同比下降 1.78%（详见图 7）。其中，橙子、苹果、香蕉、葡萄、梨、西瓜零售均价环比分别持平、下降 0.42%、持平、上升 1.52%、持平、下降 5.02%，同比分别下降 22.22%、下降 0.14%、下降 2.08%、上升 12.00%、下降 16.67%、上升 17.78%。



八、瓶装液化气价格持平

液化气市场供应稳定, 气温上升, 终端需求减弱, 本月我区瓶装液化气价格保持平稳。6 月份我区监测的瓶装液化气价格为 138.00 元/瓶, 环比持平, 同比上升 21.20% (详见图 8)。



2024 年 6 月 27 日

附表：2024 年 6 月高明区主要商品价格变化数据

	6 月零售均价	环比%	同比%
1、粮食	3.21	0.00%	0.94%
晚籼米	3.35	0.00%	4.69%
丝苗米	3.25	0.00%	0.00%
珍珠米（东北米）	3.00	0.00%	0.00%
油粘米	3.65	0.00%	0.00%
标准粉	2.50	0.00%	0.00%
富强粉	3.50	0.00%	0.00%
2、食用油	90.00	0.00%	0.00%
花生油	140.00	0.00%	0.00%
金龙鱼花生油	97.50	0.00%	0.00%
菜籽油	80.00	0.00%	0.00%
调和油	65.00	0.00%	0.00%
金龙鱼调和油	72.50	0.00%	0.00%
玉米油	85.00	0.00%	0.00%
3、畜类	31.53	-3.61%	-1.84%
排骨	30.76	0.52%	8.92%
精瘦肉	19.38	1.47%	6.25%
有皮上肉	16.38	2.37%	8.33%
肋条肉	17.88	2.17%	5.18%
4 种猪肉平均	21.10	1.44%	7.38%
牛肉	44.10	-3.08%	-13.12%
腱子肉	52.24	-5.02%	5.98%
牛腩	40.00	0.00%	-7.69%
3 种牛肉平均	45.45	-2.95%	-4.90%
4、禽类	16.00	0.00%	4.92%
鸡肉	18.00	0.00%	9.09%
鸭肉	14.00	0.00%	0.00%
5、蛋类	7.69	0.00%	5.20%
白壳鸡蛋	7.25	0.00%	-3.20%
红壳鸡蛋	6.75	0.00%	4.01%
2 种鸡蛋平均	7.00	0.00%	0.14%
咸鸭蛋	9.00	0.00%	12.50%
鸭蛋	7.75	0.00%	6.60%
6、蔬菜	4.40	0.69%	14.88%

本地菜心	4.46	-10.08%	28.16%
水东芥菜	3.88	5.72%	31.97%
上海青	3.12	-4.00%	22.83%
芥兰	5.06	-1.17%	-0.39%
西芹	4.45	1.60%	7.75%
生菜	3.83	-16.38%	51.38%
大白菜	3.06	17.69%	30.21%
奶白菜	4.65	12.05%	9.67%
菠菜	5.25	-0.94%	2.54%
韭菜	5.18	3.60%	18.54%
椰菜	3.46	2.67%	33.08%
花菜	5.17	-13.55%	3.40%
西红柿	4.92	2.07%	28.46%
青皮冬瓜	2.52	-1.56%	12.50%
南瓜	3.43	-2.00%	53.13%
黄瓜	3.48	-8.42%	-9.84%
茄子	4.42	0.45%	31.55%
青尖椒	4.31	9.11%	9.67%
苦瓜	5.08	0.20%	35.47%
丝瓜	4.89	-5.23%	-11.89%
青豆角	5.71	-13.88%	-17.72%
莴笋	4.61	14.96%	24.93%
蒜苔	8.71	8.06%	0.93%
土豆	3.14	-2.18%	-5.14%
红萝卜	2.71	5.86%	7.11%
白萝卜	2.25	0.00%	12.50%
莲藕	7.12	17.30%	84.46%
7、水果	6.07	0.17%	-1.78%
橙子	5.25	0.00%	-22.22%
苹果	7.14	-0.42%	-0.14%
香蕉	2.35	0.00%	-2.08%
葡萄	14.00	1.52%	12.00%
梨	5.00	0.00%	-16.67%
西瓜	2.65	-5.02%	17.78%
8、干货	8.04	1.90%	-2.90%
生姜	7.67	5.21%	-17.35%
蒜头	8.40	-1.18%	15.38%
9、加工食品	3.09	0.00%	0.00%
粤盐加碘精制盐	1.85	0.00%	0.00%
粤盐加碘日晒盐	2.50	0.00%	0.00%
粤盐加碘自然食用盐	4.00	0.00%	0.00%

粤盐加碘低钠盐	4.00	0.00%	0.00%
10、水产品	14.71	2.22%	4.18%
黄鱼	24.00	-3.46%	9.09%
草鱼	11.00	0.18%	17.27%
鲢鱼	7.50	6.08%	15.38%
鲫鱼	15.30	0.59%	-2.49%
鳙鱼	9.39	-1.16%	4.33%
鲈鱼	17.27	7.27%	1.59%
罗非鱼	10.20	15.12%	27.50%
基围虾	23.00	2.13%	-9.38%
11、瓶装液化石油气	138.00	0.00%	21.20%
瓶装液化石油气(13公斤)	138.00	0.00%	21.20%