

2025 年 1 月份佛山市高明区 主要商品价格简析

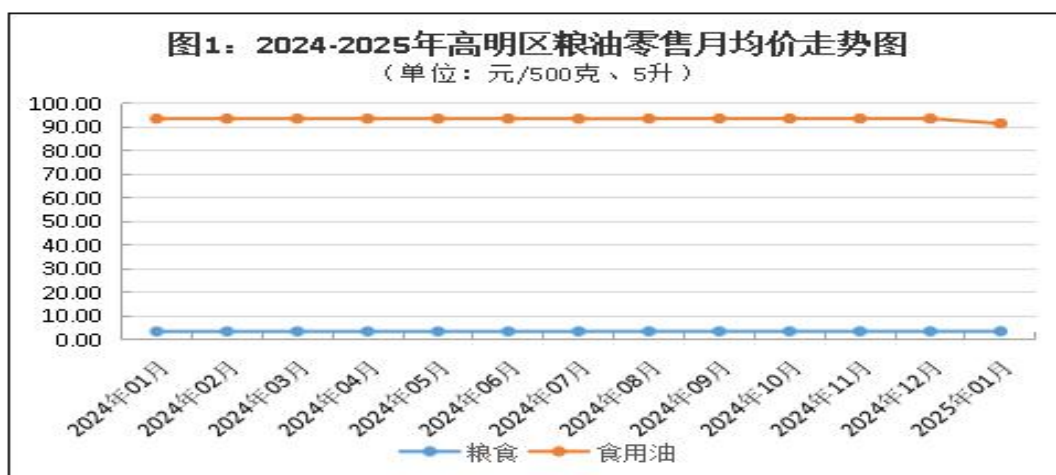
佛山市高明区发展和改革局

监测数据显示，1 月份我区主要农副产品供应充足，各类商品价格升降互现。与上月相比（环比，下同），粮食、蔬菜、水产品、瓶装液化气价格上升，食用油、猪肉、水果价格下降，牛肉、鸡蛋价格保持稳定。与去年同期相比（同比，下同），粮食、猪肉、蔬菜、鸡蛋、水产品价格上升，食用油、牛肉、水果、瓶装液化气价格下降。

一、粮油价格小幅波动

1 月份我区粮油供应充足，受春节节日消费影响价格略有波动。我区监测的 4 个粮食品种零售均价为 3.40 元/500 克，环比微升 0.59%，同比上升 1.49%；监测的六种 5 升桶装食用油零售均价为 87.93 元，环比下降 2.30%、同比下降 2.30%（粮油均价走势详见图 1）。

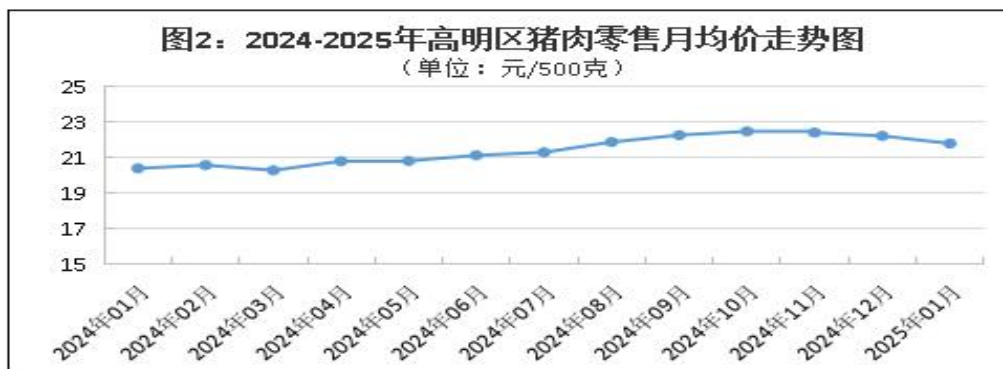
展望后市，2024 年全国粮食总产量达 14130 亿斤，同比增长 1.6%，在连续 9 年站稳 1.3 万亿斤台阶的基础上，首次突破 1.4 万亿斤，实现高位增产。在 2024 年全球主要粮食品种价格回落的背景下，国内粮食产量稳中有增，我区粮源稳定，库存充足，预计 2 月我区粮油价格总体将以稳为主。



二、猪肉价格下降

春节前猪肉需求转旺，但目前国内生猪产能较为充足，加上节前养殖端有集中出栏的习惯，导致近期市场供应增加，本月我区猪肉价格延续下行走势。1月份我区监测的4种猪肉平均零售价为21.78元/500克，环比下降1.89%，同比上升6.87%（详见图2）。其中，排骨、精瘦肉、有皮上肉、肋条肉的零售均价分别为31.22元/500克、20.67元/500克、17.22元/500克、18.00元/500克，环比分别下降1.85%、1.57%、1.60%、2.70%，同比分别上升10.08%、上升8.79%、上升8.99%、下降1.96%。

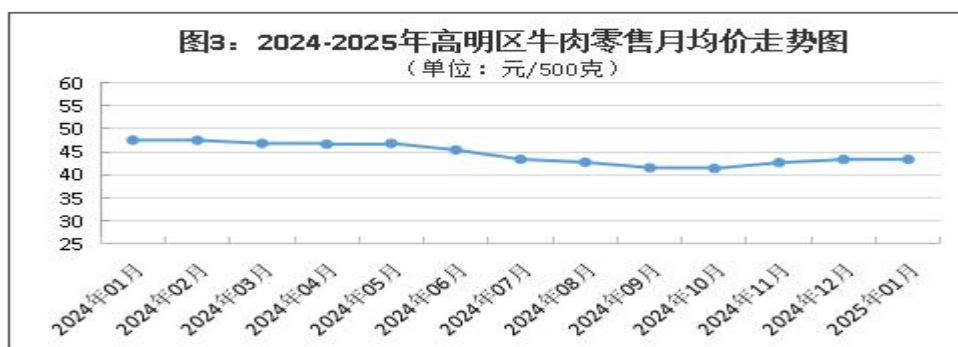
春节是猪肉需求传统旺季，加上春节期间部分农贸档口休市，市场供应阶段性减少，短期内猪肉价格有上行的压力。但是，目前国内生猪产能处于正常区间，市场上猪肉供应有保障。预计春节期间我区猪肉零售价格或将以稳中有升的走势运行，春节过后随着终端需求转淡，猪肉价格将偏弱运行。



三、牛肉价格稳定

春节节日效应带动牛肉消费增加，但目前处于毛牛出栏旺季，市场供需两增，我区牛肉价格保持稳定。1月份我区监测的3种牛肉平均零售价为43.33元/500克，环比持平，同比下降8.84%（详见图3）。其中，牛肉、腱子肉、牛腩的零售均价分别为40.00元/500克、50.00元/500克、40.00元/500克，环比均持平，同比分别下降22.87%、下降1.44%、持平。

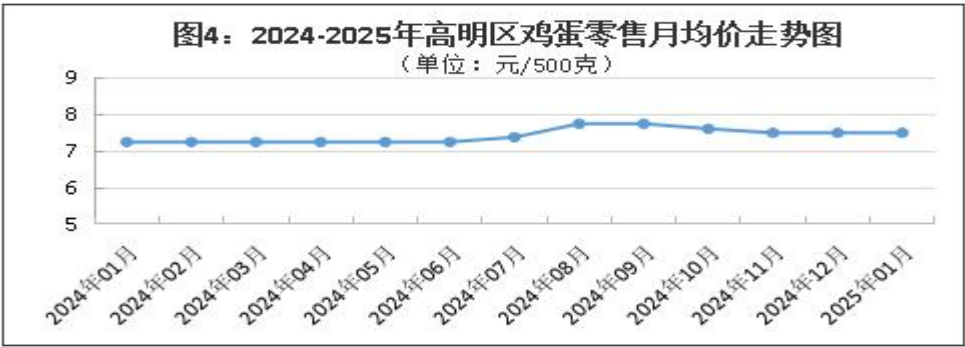
春节期间市场大部分牛肉档口休市，市场供应阶段性偏紧，预计我区牛肉价格保持坚挺，节后供应恢复正常后，价格或有所回落。



四、鸡蛋价格持平

全国蛋鸡存栏量处于高位，鸡蛋供应充足，终端需求稳定，市民普遍按需采购，本月我区鸡蛋价格平稳。1月份我区监测

的鸡蛋平均零售价为 7.50 元/500 克，环比持平，同比上升 3.45%（详见图 4）。



五、蔬菜价格微升

近期气温适宜，蔬菜生长加快，市场货源充足，但受春节部分市场档口休市和节日效应影响，蔬菜需求增加，本月我区蔬菜零售均价微升。1 月份我区监测的 29 种蔬菜价格呈 11 升 18 降，农贸零售均价为 4.44 元/500 克，环比微升 0.68%，同比上升 12.98%（详见图 5）。其中，升幅居前的有丝瓜、韭菜、苦瓜，环比分别上升 24.09%、14.44%、10.13%。

近期全国蔬菜生产继续保持好势头，随着北方设施蔬菜产量稳步增加，南方露地蔬菜持续上市，春节前后蔬菜市场供应有保障。因此，预计春节期间蔬菜价格或将温和上涨，节后随着供应恢复正常价格将逐步回落。



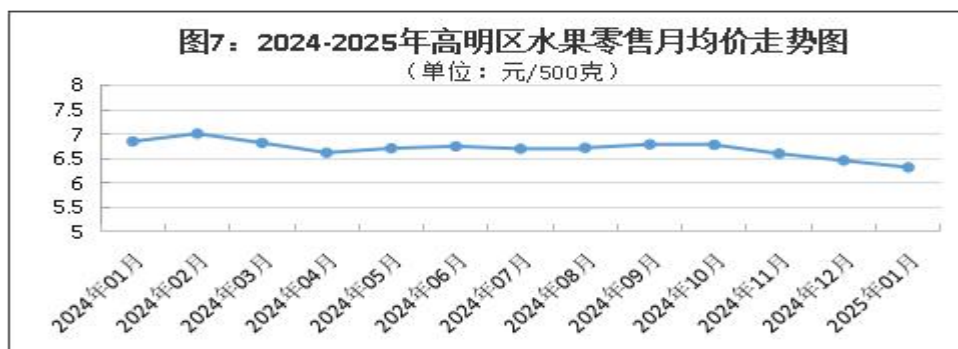
六、水产品价格微升

随着春节假期餐饮消费热度逐渐上升，水产品需求增长，但在年底养殖端清塘卖鱼，市场供应充足的影响下，本月我区水产品零售均价稳中微升。1 月份我区监测的水产品农贸零售均价为 16.29 元/500 克，环比微升 0.49%，同比上升 1.05%（详见图 6）。其中，带鱼、黄鱼、草鱼、鲢鱼、鲫鱼、鳙鱼、鲈鱼、罗非鱼、基围虾零售均价环比分别下降 8.08%、上升 11.56%、持平、持平、微升 0.47%、持平、持平、微升 0.80%、上升 1.40%，同比分别上升 2.19%、上升 21.26%、下降 4.14%、上升 12.28%、下降 6.89%、下降 10.00%、上升 14.39%、上升 4.60%、下降 19.23%。



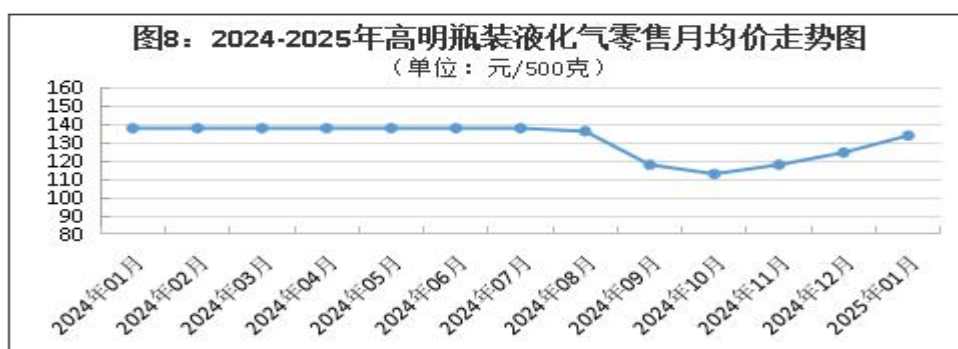
七、水果价格下降

近期水果市场供给充足，本月我区水果价格仍小幅下降。1 月监测的 5 种水果农贸零售均价为 6.32 元/500 克，环比下降 2.17%，同比下降 7.74%（详见图 7）。其中，橙子、苹果、香蕉、葡萄、梨零售均价环比分别持平、下降 4.46%、下降 10.05%、持平、持平，同比分别上升 1.59%、下降 11.48%、上升 27.66%、下降 15.38%、下降 9.09%。



八、瓶装液化气价格上升

液化气市场供应稳定,随着天气转冷,市场需求有所增加,本月我区瓶装液化气价格小幅上升。1 月份我区监测的瓶装液化气价格为 134.00 元/瓶,环比上升 7.48%,同比下降 2.90% (详见图 8)。



2025 年 2 月 7 日

附表：2025 年 1 月高明区主要商品价格变化数据

	1 月零售均价	环比	同比
1、粮食	3.40	0.59%	1.49%
丝苗米	3.35	0.00%	3.08%
珍珠米（东北米）	3.00	0.00%	0.00%
油粘米	3.73	2.19%	2.19%
富强粉	3.50	0.00%	0.00%
2、食用油	87.93	-2.30%	-2.30%
花生油	140.00	0.00%	0.00%
金龙鱼花生油	97.06	-0.45%	-0.45%
菜籽油	74.46	-6.93%	-6.93%
调和油	65.00	0.00%	0.00%
金龙鱼调和油	72.50	0.00%	0.00%
玉米油	78.54	-7.60%	-7.60%
3、畜类	31.64	-0.66%	-1.77%
排骨	31.22	-1.85%	10.08%
精瘦肉	20.67	-1.57%	8.79%
有皮上肉	17.22	-1.60%	8.99%
肋条肉	18.00	-2.70%	-1.96%
4 种猪肉平均	21.78	-1.89%	6.87%
牛肉	40.00	0.00%	-22.87%
腱子肉	50.00	0.00%	-1.44%
牛腩	40.00	0.00%	0.00%
3 种牛肉平均	43.33	0.00%	-8.84%
4、禽类	16.00	0.00%	2.50%
鸡肉	18.50	0.00%	7.37%
鸭肉	13.50	0.00%	-3.57%
5、蛋类	8.00	0.00%	4.03%
鸡蛋	7.50	0.00%	3.45%
咸鸭蛋	9.00	0.00%	0.00%
鸭蛋	7.50	0.00%	-3.23%
6、蔬菜	4.44	0.68%	12.98%
西洋菜	3.67	-7.56%	-20.73%
本地菜心	4.22	6.03%	12.53%
水东芥菜	3.64	-5.94%	14.11%
水空心菜	4.00	-1.48%	0.00%
上海青	3.52	-3.56%	8.31%
芥兰	4.81	-5.87%	13.44%
西芹	4.75	-10.38%	17.00%

生菜	3.31	-3.78%	6.43%
大白菜	3.14	-2.79%	29.75%
奶白菜	4.19	-13.07%	35.16%
菠菜	4.97	-1.78%	-0.60%
韭菜	5.39	14.44%	17.43%
椰菜	3.36	-3.45%	19.57%
花菜	5.00	-4.03%	7.76%
西红柿	4.86	-10.17%	22.42%
青皮冬瓜	2.50	-0.40%	18.48%
南瓜	3.39	-3.14%	52.02%
黄瓜	4.78	8.14%	20.71%
茄子	4.36	-0.23%	8.19%
青尖椒	5.28	4.76%	58.56%
苦瓜	5.11	10.13%	12.80%
丝瓜	6.85	24.09%	37.83%
青豆角	6.61	9.80%	-4.62%
莴笋	4.22	8.76%	14.05%
蒜苔	8.31	-0.95%	-9.18%
土豆	3.66	4.27%	6.71%
红萝卜	3.50	9.38%	34.10%
白萝卜	2.11	-10.97%	8.21%
莲藕	5.25	0.96%	25.00%
7、水果	6.32	-2.17%	-7.74%
橙子	5.75	0.00%	1.59%
苹果	6.86	-4.46%	-11.48%
香蕉	3.00	-10.45%	27.66%
葡萄	11.00	0.00%	-15.38%
梨	5.00	0.00%	-9.09%
西瓜	/	/	/
8、干货	7.31	0.97%	-16.46%
生姜	5.92	-6.77%	-32.73%
蒜头	8.69	6.76%	-0.11%
9、加工食品	3.26	5.50%	5.50%
粤盐加碘精制盐	1.92	3.78%	3.78%
粤盐加碘日晒盐	2.50	0.00%	0.00%
粤盐加碘自然食用盐	4.00	0.00%	0.00%
粤盐加碘低钠盐	4.62	15.50%	15.50%
10、水产品	16.29	0.49%	1.05%
带鱼	28.89	-8.08%	2.19%
黄鱼	27.89	11.56%	21.26%
草鱼	9.50	0.00%	-4.14%
鲢鱼	7.50	0.00%	12.28%

鲫鱼	15.00	0.47%	-6.89%
鳊鱼	9.00	0.00%	-10.00%
鲈鱼	19.00	0.00%	14.39%
罗非鱼	8.86	0.80%	4.60%
基围虾	21.00	1.40%	-19.23%
11、瓶装液化石油气	134.00	7.48%	-2.90%
瓶装液化石油气(13公斤)	134.00	7.48%	-2.90%